




Interactief met kleuters

De inzet van een touchscreen / digibord in groep 1 & 2

Kinderen groeien op in een digitale wereld, die niet pas begint in groep 3! Een touchscreen / digibord bij de kleuters is dan ook een vanzelfsprekendheid voor die leerkrachten die overtuigd zijn van het feit dat plaatjes, filmpjes, foto's meerwaarde geven aan de lessen. Kinderen zijn erg visueel ingesteld!



De inzet van het touchscreen / digibord in Groep 1 en 2

Kinderen groeien op in een digitale wereld, die niet pas begint in groep 3! Een touchscreen of digibord bij de kleuters is dan ook een vanzelfsprekendheid voor die leerkrachten die overtuigd zijn van het feit dat plaatjes, filmpjes, foto's meerwaarde geven aan de lessen. Kinderen zijn erg visueel ingesteld!

De inzet van het touchscreen of digibord is bij kleuters heel divers en kan zowel klassikaal, in de kleine kring of als werkhoeke worden gebruikt. Instructie van werkjes (bijv. werkblad of computeroefening) kan helder en duidelijk en vanzelfsprekend is er de mogelijkheid tot oneindige herhaling. Oefeningetjes die worden gemaakt, kunnen worden opgeslagen en kunnen op ieder gewenst moment in de toekomst weer worden ingezet. Het geeft een extra dimensie aan het werken in hoeken: het touchscreen of digibord zelf kan ook als hoek worden ingezet en deze hoek kan ook nog eens per week een andere functie vervullen! Dus een extra digitale hoek in uw lokaal!

Een touchscreen of digibord in de klas, en dan? Hoe zet ik het in?

Klassikaal

- Een kringactiviteit
- Bekijken van een stukje film
- Instructie van werkblad of werkje
- Woordenschatoefening
- Praatplaten

Begeleid inoefenen (kleine kring)

- Voorbereidend rekenen
- Voorbereidend lezen/taal

Werkhoek

- Tekenopdracht
- Schrijfopdracht (schijfpatronen)
- Voorbereidend lezen/taalopdracht
- Voorbereidend rekenenopdracht
- Ordenen van figuren/kleuren/kleurschakeringen
- Opdracht met plaatjes uit de bibliotheek of van internet (die aansluiten op thema/project)
- Internetspelletje
- Groepssoftware
- Verwerking van SchoolTV les
- Digitaal prentenboek

Interactief met kleuters: onze creatieve begeleiding

Touchscreens / digiborden & kleuters, een prachtige combinatie! De screens en borden zijn er al lang niet meer alleen voor in de hogere groepen, ze zijn ook uitermate geschikt om in te zetten in de kleutergroepen. Maar wat doe ik nu met zo'n screen of bord bij de kleuters? Een veel gehoorde vraag die onderwijsconsulenten van Heutink ICT beantwoorden met een begeleiding op maat.

Tijdens de twee uur durende begeleiding leren kleuterleerkrachten het touchscreen of digibord optimaal te gebruiken en in te zetten, waarbij creativiteit het sleutelwoord is. Ideeën, mogelijk

heden en werkwijzen zijn verweven met een praktisch gedeelte waarmee iedereen zelf aan de gang kan gaan.

De begeleiding staat geheel in het teken van het thema waar de groep in werkt. Of dit thema 'lente', 'feest' of 'de brandweer' is: de onderwijsconsulent kan ervoor zorgen dat u het screen / bord leert inzetten zodat ieder thema een interactief feestje wordt! Bij een volgend thema kunnen de geleerde digibordvaardigheden weer worden toegepast en vervolgens op een eigen creatieve manier worden ingezet.

De kleuterleerkrachten krijgen een schat aan informatie, zoals verschillende leuke websites met lesjes en werkjes, digitale prentenboeken, en mooie praatplaten die aansluiten bij kleuterthema's. Naast een makkelijke quickstart krijgen deelnemers een hand-out waarop stap voor stap wordt uitgelegd hoe een thema interactief kan worden ingevuld. Een zeer praktische training die de eerste stap is tot goed gebruik van een touchscreen of digibord bij de kleuters!

Hoe gebruik ik het in de klassensituatie?

Een aantal voorbeelden:




Reeksen leggen




Filmpjes kijken



Kringactiviteit



Afdekoefening



Vorbereidend schrijven



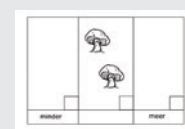
Kleuren en tekenen



Spelletjes & online oef.



Uitleg van 'n werkblad



Vorbereidend rekenen



Rubriceeroefening



Digitale prentenboeken



Methode software

Meer informatie?

Neem gerust contact op met Marloes de Vetten, onderwijsconsulent bij Heutink ICT via m.devetten@heutink-ict.nl